


Anlage 3: Produktion Ableseaufforderung

KSA-Karte (Karte zur Kundenselbstablesung)

Die KSA-Karte ist wie nachfolgend beschrieben zu verwenden. Ein Muster des – durch den Auftragnehmer zu erstellenden - Gesamtanschreibens, sowie der – durch den Kunden auszufüllenden – Rücksendekarte, ist in der Anlage dargestellt.

- Ablesebeleg DIN A4 (210 mm x 297 mm)
- holzfrei weiß, 160 g/m²
- integrierte Antwortpostkarte mittels Perforation heraustrennbar: 150 mm x 90 mm
- Vollfarb - Endlosdruck beidseitig von der Rolle
- Druck Zusatzinformation: Farbigkeit entsprechend der Vorgaben

Vorderseite



MDN Main-Donau Netzgesellschaft mbH - 90336 Nürnberg

Netz Service Center
0890 271 5000 (kostenfrei innerhalb Deutschlands)
Mo-Fr von 8:00 bis 18:00 Uhr,
Sa von 8:00 bis 13:00 Uhr

Brian Esposito
Mustergrasse 2b
12345 Musterstadt

Januar 2017
Kundennummer 123456789

Ablesung Ihrer Verbrauchszähler

Sehr geehrte Damen und Herren,


als Ihr zuständiger Netzbetreiber ist die MDN Main-Donau Netzgesellschaft mbH nach dem Energiewirtschaftsgesetz verpflichtet, Ihre Zählerstände turnusmäßig zu ermitteln. Diese werden zur Abrechnung der Netznutzung benötigt und auch an Ihren aktuellen Energielieferanten übermittelt.


Bitte übermitteln Sie uns, anhand einer der folgenden Möglichkeiten, **immer alle** auf der Ablesekarte geforderten Zählerstände (Zählwerke) bis zum angegebenen Termin.

• online unter www.main-donau-netz.de/ablesekarte

• schriftlich mit der ausgefüllten Ablesekarte - selbstverständlich portofrei.

• oder scannen Sie den nebenstehenden QR-Code mit Ihrem Tablet oder Smartphone.






Sollten wir Ihre Ableseergebnisse nicht fristgerecht erhalten, müssen wir Ihren Verbrauch rechnerisch ermitteln. Die auf dieser Basis erstellte Rechnung entspricht dann möglicherweise nicht Ihrem realen Verbrauch.


Mit freundlichen Grüßen

Ihre MDN Main-Donau Netzgesellschaft mbH
Ein Unternehmen der N-ERGIE Aktiengesellschaft



Bitte beachten:
MDN
Main-Donau
Netzgesellschaft
mbH

Hinweis:
Bitte diese Postanschrift
nur für die Selbstablesekarte
verwenden.



ANTWORT

MDN Main-Donau Netzgesellschaft mbH
Beleglesezentrum
Postfach 90 02 85
90493 Nürnberg

Text Vorderseite:


Ablesung Ihrer Verbrauchszähler

Sehr geehrte Damen und Herren,

als Ihr zuständiger Netzbetreiber ist die MDN Main-Donau Netzgesellschaft mbH nach dem Energiewirtschaftsgesetz verpflichtet, Ihre Zählerstände turnusmäßig zu ermitteln. Diese werden zur Abrechnung der Netznutzung benötigt und auch an Ihren aktuellen Energielieferanten übermittelt.

Bitte übermitteln Sie uns, anhand einer der folgenden Möglichkeiten, **immer alle** auf der Ablesekarte geforderten Zählerstände (Zählwerke) bis zum angegebenen Termin.

- **online** unter www.main-donau-netz.de/ablesekarte
- **schriftlich** mit der ausgefüllten **Ablesekarte** - selbstverständlich portofrei
- oder **scannen** Sie den nebenstehenden **QR-Code** mit Ihrem Tablet oder Smartphone.



Sollten wir Ihre Ableseergebnisse nicht fristgerecht erhalten, müssen wir Ihren Verbrauch rechnerisch ermitteln. Die auf dieser Basis erstellte Rechnung entspricht dann möglicherweise nicht Ihrem realen Verbrauch.

Freundliche Grüße

Ihre MDN Main-Donau Netzgesellschaft mbH
Ein Unternehmen der N-ERGIE Aktiengesellschaft

Text Vorderseite (kundeninduziert):


Ablesung Ihrer Verbrauchszähler aufgrund von Umzug oder Lieferantenwechsel

Sehr geehrte Damen und Herren,

da Sie den Strom- bzw. Gaslieferanten wechseln oder an der genannten Entnahmestelle keinen Strom oder kein Gas mehr nutzen (Umzug), ist es die Pflicht der MDN Main-Donau Netzgesellschaft mbH als Ihr zuständiger Netzbetreiber, die Zählerstände Ihres Strom- bzw. Gaszählers zu ermitteln.

Bitte übermitteln Sie uns, anhand einer der folgenden Möglichkeiten, **immer alle** auf der Ablesekarte geforderten Zählerstände (Zählwerke) bis zum angegebenen Termin.

- **online** unter www.main-donau-netz.de/ablesekarte
- **schriftlich** mit der ausgefüllten **Ablesekarte** - selbstverständlich portofrei
- oder **scannen** Sie den nebenstehenden **QR-Code** mit Ihrem Tablet oder Smartphone.



Sollten wir Ihre Ableseergebnisse nicht fristgerecht erhalten, müssen wir Ihren Verbrauch rechnerisch ermitteln. Die auf dieser Basis erstellte Rechnung entspricht dann möglicherweise nicht Ihrem realen Verbrauch.

Freundliche Grüße

Ihre MDN Main-Donau Netzgesellschaft mbH
Ein Unternehmen der N-ERGIE Aktiengesellschaft

Rückseite

Beispielzähler



Musterkarte

Ziffern bitte deutlich schreiben

Kundennummer: 11155566 Kartennummer: 15390

Verbrauchsstelle: Musterstr. 1, 99999 Musterstadt

Zählernummer	Art	Zählerstand	
553541	Strom	2 6 X X X	Bitte die ausgefüllte Karte zurücksenden bis zum
3990566	Erdgas	1 9 7 6 1 X X X	
944540	Wasser	1 9 3 1 X X X	
9191581	Fernwärme	5 0 4	

12.12.2014

Telefon (tagsüber für Rückfragen zum Zählerstand)
0 1 2 3 - 4 5 6 7 8 9

E-Mail (Angabe freiwillig)
hans.mustermann@muster.de

Tag der Ablesung Unterschrift
1 0 . 1 2 . 2 0 1 4 H. Mustermann

1. Bitte suchen Sie in Ihrem Haus bzw. in Ihrer Wohnung die oben abgebildeten Zähler.
2. Vergleichen Sie Ihre Zähler-Nummern.
3. Tragen Sie die Zählerstände des Strom-, Erdgas- und Wasserzählers bitte ohne Nachkommastellen und den Zählerstand des Fernwärmezählers mit Nachkommastellen innerhalb der vorgegebenen Felder ein (mit blauem oder schwarzem Kugelschreiber).

Ihr Kundenbeleg

Kd.-Nr.: 12345678

88776655					
999888777					
87654321					

Tag der Ablesung
Tag Monat Jahr 2 0 1 5

Ziffern bitte deutlich schreiben

Kundennummer: 12345678 Kartennummer: 12345

Lieferstelle: Teststraße 1, 99999 Musterstadt (OT Testhausen)

Zählernummer	Art	Zählerstand	
88776655	Strom	X X X	Bitte die ausgefüllte Karte zurücksenden bis zum
999888777	Gas	X X X	
87654321	Wasser	X X X	

31.08.2015

Telefon (tagsüber für Rückfragen zum Zählerstand)

E-Mail (Angabe freiwillig)

Tag der Ablesung Unterschrift
Tag Monat Jahr 2 0 1 5

Ziffern bitte deutlich schreiben

Zählernummer	Art	Zählerstand	
			Bitte die ausgefüllte Karte zurücksenden bis zum

Telefon (tagsüber für Rückfragen zum Zählerstand)

E-Mail (Angabe freiwillig)

Tag der Ablesung Unterschrift
Tag Monat Jahr

Auszug KSA-Karte für Rücksendung

Die Produktion der gesamten Ableseaufforderung, sowie ggf. zusätzlicher Kundeninformationen erfolgt im Corporate Design des Auftraggebers, unter Berücksichtigung der Rahmenbedingungen zum portooptimierten Versand.

Versandhülle

Die Versandhüllen sind wie nachfolgend beschrieben zu verwenden:

- Standard C65 Fensterkuvert 114 mm x 229 mm
- weiß, 4,5 g
- Innendruck: standardgrau
- Außendruck: standardgrau



Muster Versandhülle

Druckleistungen

Die Spezifikation der Qualitätsvorgaben für den Druck stellen sich wie folgt dar:

- Umfang: Vollfarbdruck beidseitig
- Ausführung: endlos
- Auflösung: 600dpi
- Format: DIN A4